

QUICK GUIDE

# **SEVIMAPAY BANK SYARIAH INDONESIA**


Version 3.0 - 17 Juni 2022

# TABLE OF CONTENTS

---

## Guidelines

- Bagaimana cara **mendapatkan kode bayar** BSI ?
- Bagaimana cara pembayaran Sevimapay melalui ***BSI Mobile & Net Banking*** ?
- Bagaimana cara pembayaran melalui ***ATM BSI*** ?
- Bagaimana cara bayar melalui ***Teller BSI*** ?
- Bagaimana cara bayar melalui ***ATM/M-Banking Bank Lain*** ?



# CARA MENDAPATKAN KODE BAYAR SEVIMAPAY - BSI

## 1. Login

Login pada aplikasi siakadcloud

## 2. Akses Riwayat Keuangan

Pilih menu : profile - riwayat keuangan

## 3. Centang tagihan

Pilih tagihan yang akan dibayarkan

## 4. Generated VA

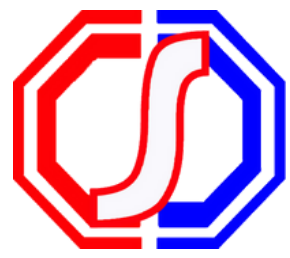
Dapatkan kode VA pada siakad sebagai kode bayar BSI

## 5. Simpan Kode VA

Simpan kode VA yang didapatkan, bayar sebelum tgl jatuh tempo (expired kode pembayaran)

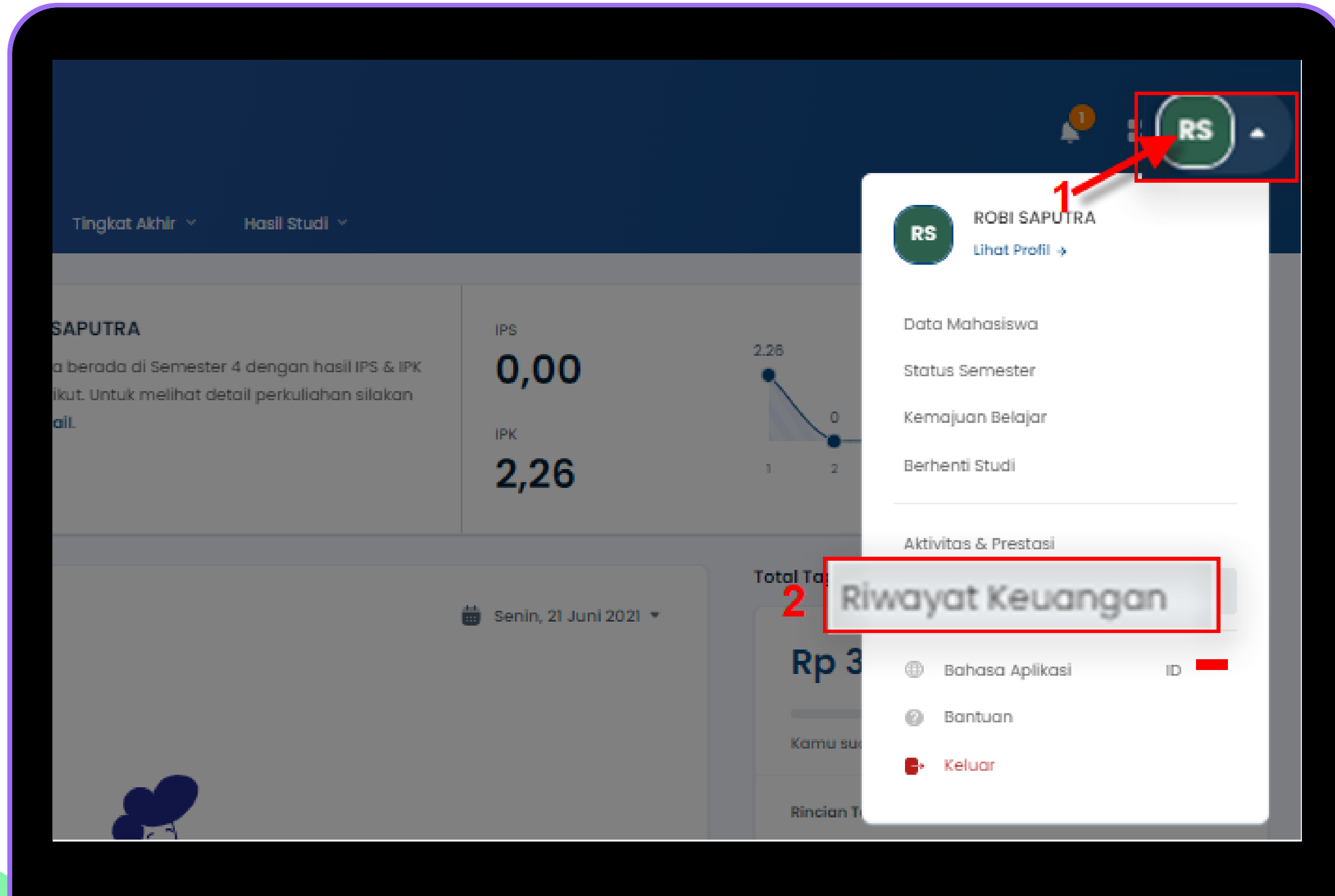
## 6. Bayar melalui BSI

Lakukan pembayaran melalui BSI



# GENERATED KODE BAYAR ATAU VIRTUAL ACCOUNT (VA)

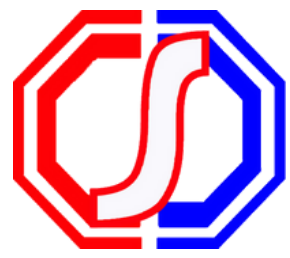
Halaman Dashboard



## Keterangan

**1** Klik Profile  
Klik Profile

**2** Klik Riwayat Keuangan  
Klik riwayat keuangan



# GENERATED KODE BAYAR ATAU VIRTUAL ACCOUNT (VA) LANJUTAN

Halaman Riwayat Keuangan

The screenshot displays a web interface for managing bills. On the left, a table lists bills with columns for 'Jatuh Tempo', 'Jenis Pembayaran', 'Denda', 'Potongan', and 'Tagihan'. The first bill, 'TUGAS AKHIR' (INV/20211/0000659), is selected with a red box around its checkbox. The right sidebar shows 'Metode Pembayaran' with 'BSI' selected, indicated by a red arrow. At the bottom of the sidebar, the 'Bayar Tagihan' button is highlighted with a red box.

Jatuh Tempo	Jenis Pembayaran	Denda	Potongan	Tagihan
Tidak ada (-)	Sekali Bayar	Tidak ada (-)	Tidak ada (-)	Rp1.250.000
Tidak ada (-)	Sekali Bayar	Tidak ada (-)	Tidak ada (-)	Rp2.300.000
Tidak ada (-)	Sekali Bayar	Tidak ada (-)	Tidak ada (-)	Rp1.250.000

## Keterangan

### 3 Pilih Tagihan

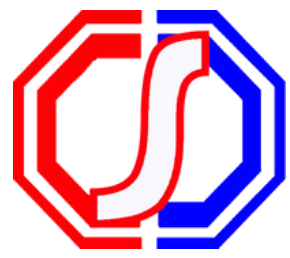
Centang pada tagihan yang ingin dibayar

### 4 Pilih Metode Pembayaran

Pilih Metode Pembayaran channel BSI


### 5 Klik Bayar Tagihan

Klik tombol [Bayar Tagihan]



# GENERATED KODE BAYAR ATAU VIRTUAL ACCOUNT (VA) LANJUTAN

Halaman Riwayat Keuangan

 **Segera Selesaikan Pembayaran Anda  
Sebelum**  
1 Januari 2022, 23:59:59

Virtual Account

BSI



Nomor Virtual Account

2442 100

Salin Nomor

Total Pembayaran

Rp1.253.500

Detail Bayar ▾

Batalan Transaksi

Cek Status Pembayaran

## Keterangan

### 6 Berhasil mendapat Kode Virtual Account (VA)

Simpan dan Bayarkan VA  
sebelum waktu jatuh tempo  
atau VA akan expired

# PEMBAYARAN MELALUI BSI MOBILE & NET BANKING

1. Pilih menu Pembayaran/Payment.
2. Pilih Akademik
3. Masukkan nama Perguruan Tinggi pada Nama Akademik
4. Masukkan Kode VA (digit ke-5 sampai 16 kode VA dari siakad) pada ID Pelanggan/Kode Bayar
5. Pilih "Lanjut" jika sudah sesuai tagihan.
6. Masukkan nominal tagihan yang akan dibayar. *Penting! Pastikan tagihan yang dibayar termasuk dengan biaya admin Rp 3500, atau transaksi akan gagal*
7. Layar validasi tagihan akan muncul pada layar, masukan PIN anda dan pilih "Selanjutnya" untuk submit.
8. Selesai

# PEMBAYARAN MELALUI ATM BSI

1. Pilih menu Pembayaran/Pembayaran/Pembelian.
2. Pilih Akademik
3. Masukkan kode institusi **9007** (4 digit pertama kode VA dari siakad) + Masukkan Nomor ID Pelanggan **Kode VA** (digit ke-5 sampai 16 kode VA dari siakad)
4. Pilih Benar/Selanjutnya
5. Kemudian tampil informasi data transaksi anda. *Penting! Pastikan tagihan yang dibayarkan termasuk dengan biaya admin Rp 3500*
6. *Pilih benar/Ya*
7. Selesai




# PEMBAYARAN MELALUI TELLER SELURUH CABANG BSI

1. Tulis pada Slip Bayar Tagihan :
  - a. Nama Mahasiswa/i
  - b. Kode 9007 (Kode VA dari Siakad)
  - c. Jenis Tagihan (Contoh: Biaya SPP Universitas Univ Muh. Jakarta) dan  
Dibayarkan secara Tunai atau Beban rekening nomor BSI anda
2. Pelanggan tandatangan pada Slip bayar tagihan tsb.
3. Pelanggan menyampaikan kepetugas Teller BSI
4. Teller akan mengkonfirmasi nominal tagihan mahasiswa/i tersebut yang akan dibayar. *Penting! Tagihan yang dibayar termasuk biaya adm Rp 3500,-*
5. Selesai

# PEMBAYARAN MELALUI ATM/M-BANKING BANK LAIN

1. Pilih Transfer
2. Pilih Antar Bank Online / Transfer Online antar Bank
3. Masukkan kode BSI 900
4. Masukkan kode VA dari siakad *Penting! Pastikan tagihan yang dibayar termasuk dengan biaya admin Rp 3500, atau transaksi akan gagal*
5. Masukkan nominal tagihan
6. Layar akan menampilkan data transaksi anda,
7. Jika data sudah benar pilih YA (OK)
8. Proses Pembayaran
9. Selesai

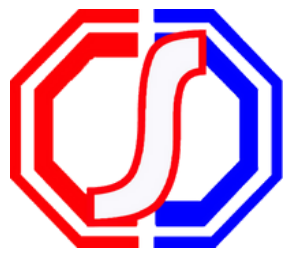
*Note: Untuk transfer melalui SKN dan Kliring belum bisa dilayani*



**Something to Remember:**

"BETTER PAYMENT FOR  
EDUCATION"

SevimaPay - 2022



# CONTACT US

---

## Office

Jl. Medokan Asri Tengah, MA 2 Q-16,  
Surabaya Jawa Timur - Indonesia

## Email

[sevimapay@sevima.com](mailto:sevimapay@sevima.com)

## Website

[sevimapay.com/bantuan](http://sevimapay.com/bantuan)